






$\pm 0,000 = \text{ÚROVEŇ PODLAHY V 1.NP}$




VÝŠKOVÝ SYSTÉM B.P.V.

SOUŘADNÝ SYSTÉM S-JTSK




HLAVNÍ INŽENÝR PROJEKTU	ING. ARCH. PETR STOJAN		 PROJECT BUILDING S.R.O., ERBENOVA 8, 60200 BRNO	
ZODPOVĚDNÝ PROJEKTANT	BC. MILAN PREISNER			
VYPRACOVAL	BC. MILAN PREISNER			
KONTROLOVAL	ING. ARCH. PETR STOJAN			
INVESTOR:	VFU BRNO, PALACKÉHO TRÍDA 1946/1, 612 42 BRNO		FORMÁT	6 A4
NÁZEV AKCE:	ÚSTAV BIOLOGIE A CHOROB VOLNĚ ŽIJÍCÍCH ZVÍŘAT, OBJEKT 31, AREÁL VFU BRNO		DATUM	ZÁŘÍ 2019
ČÍSLO A NÁZEV OBJEKTU: SO 001 – OBJEKT 31			STUPEŇ	DPS
			ČÍSLO ZAKÁZKY	0119
			SPECIALIZACE	D.1.1
NÁZEV VÝKRESU	VÝPIS PRVKŮ SANITÁRNÍHO VYBAVENÍ		MĚŘITKO	ČÍSLO VÝKRESU
		–	D.1.1–39	



OZNAČENÍ	SCHEMA	POPIS
		<h2>OBECNÉ POŽADAVKY</h2> <ul style="list-style-type: none">- PRINCIP UMÍSTĚNÍ SANITÁRNÍHO VYBAVENÍ JE SOUČÁSTÍ PŘÍLOH VÝKRESOVÉ ČÁSTI - KLADEČSKÉ VÝKRESY A KOMPLETNÍ VÝKRESOVÁ DOKUMENTACE BUDE PROVEDENA PŘED REALIZACÍ NA VYŽÁDÁNÍ- PRINCIP OSAZENÍ: NA SPÁRU ČI STŘED OBKLADU- POKUD UMÍSTĚNÍ NENÍ JASNÉ, BUDE NA MÍSTĚ KONZULTOVÁNO S ARCHITEKTEM!!!- MATERIÁLOVÉ, ROZMĚROVÉ A POVRCHOVÉ ÚPRAVY BUDOU ODPOVÍDAT SPECIFIKACÍM, DESIGN JEDNOTLIVÝCH VÝROBKŮ BUDE ODPOVÍDAT VYOBRAZENÝM PŘÍKLADŮM- ZMĚNY ČI ÚPRAVY BUDOU KONZULTOVÁNY S ARCHITEKTEM!!!- DEFINITIVNÍ VÝBĚR BUDE NA ZÁKLADĚ PŘEDLOŽENÝCH VZORKŮ SCHVÁLEN ARCHITEKTEM- ZAŘÍZENÍ HYGIENICKÝCH PROSTOR, URČENÝCH PRO OSOBY ZTP BUDOU PROVEDENA V SOULADU S VYHLÁŠKOU Č. 398/2009 SB.

OZNAČENÍ	SCHEMA	POPIS												
<div>1</div> <div>SV</div>		<h3>DÁVKOVAČ PĚNOVÉHO MÝDLA</h3> <p><u>MATERIÁL:</u></p> <ul style="list-style-type: none">- ABS PLAST ŠEDÝ, NEREZOVÁ OCEL MATNÁ, PŘEDNÍ ČÁST Z OCEL. PLÁTU <p><u>ROZMĚRY:</u></p> <ul style="list-style-type: none">- 255 X 130 X 120 MM <p><u>VYBAVENÍ:</u></p> <ul style="list-style-type: none">- BOČNÍ OKÉNKO KONTROLY												
		<table><tr><td>1.PP</td><td>1.NP</td><td>2.NP</td><td>3.NP</td><td>4.NP</td><td>STŘECHA</td><td>CELKEM</td></tr><tr><td>11 KS</td><td>14 KS</td><td>17 KS</td><td>14 KS</td><td>3 KS</td><td>–</td><td>59 KS</td></tr></table>	1.PP	1.NP	2.NP	3.NP	4.NP	STŘECHA	CELKEM	11 KS	14 KS	17 KS	14 KS	3 KS
1.PP	1.NP	2.NP	3.NP	4.NP	STŘECHA	CELKEM								
11 KS	14 KS	17 KS	14 KS	3 KS	–	59 KS								
<div>2</div> <div>SV</div>		<h3>ZÁSOBNÍK NA TOALETNÍ PAPÍR</h3> <p><u>MATERIÁL:</u></p> <ul style="list-style-type: none">- ABS PLAST ŠEDÝ, NEREZOVÁ OCEL MATNÁ, PŘEDNÍ ČÁST Z OCEL. PLÁTU <p><u>ROZMĚRY:</u></p> <ul style="list-style-type: none">- 350 X 260 X 140 MM- PRO TOALETNÍ PAPÍR Ø 200 MM <p><u>VYBAVENÍ:</u></p> <ul style="list-style-type: none">- DODATEČNÝ TRN NA ZBYTEK TOAL. PAPÍRU- BOČNÍ OKÉNKO KONTROLY												
		<table><tr><td>1.PP</td><td>1.NP</td><td>2.NP</td><td>3.NP</td><td>4.NP</td><td>STŘECHA</td><td>CELKEM</td></tr><tr><td>3 KS</td><td>6 KS</td><td>4 KS</td><td>3 KS</td><td>–</td><td>–</td><td>16 KS</td></tr></table>	1.PP	1.NP	2.NP	3.NP	4.NP	STŘECHA	CELKEM	3 KS	6 KS	4 KS	3 KS	–
1.PP	1.NP	2.NP	3.NP	4.NP	STŘECHA	CELKEM								
3 KS	6 KS	4 KS	3 KS	–	–	16 KS								
<div>3</div> <div>SV</div>		<h3>ZÁSOBNÍK NA PAPIROVÉ RUČNÍKY SKLÁDANÉ</h3> <p><u>MATERIÁL:</u></p> <ul style="list-style-type: none">- ABS PLAST ŠEDÝ, NEREZOVÁ OCEL MATNÁ, PŘEDNÍ ČÁST Z OCEL. PLÁTU <p><u>ROZMĚRY:</u></p> <ul style="list-style-type: none">- 325 X 325 X 150 MM <p><u>VYBAVENÍ:</u></p> <ul style="list-style-type: none">- 400 KS RUČNÍKŮ- BOČNÍ OKÉNKO KONTROLY POČTU KS												
		<table><tr><td>1.PP</td><td>1.NP</td><td>2.NP</td><td>3.NP</td><td>4.NP</td><td>STŘECHA</td><td>CELKEM</td></tr><tr><td>9 KS</td><td>9 KS</td><td>13 KS</td><td>12 KS</td><td>3 KS</td><td>–</td><td>46 KS</td></tr></table>	1.PP	1.NP	2.NP	3.NP	4.NP	STŘECHA	CELKEM	9 KS	9 KS	13 KS	12 KS	3 KS
1.PP	1.NP	2.NP	3.NP	4.NP	STŘECHA	CELKEM								
9 KS	9 KS	13 KS	12 KS	3 KS	–	46 KS								

OZNAČENÍ	SCHEMA	POPIS														
<div>4 SV</div>		<h3>ZÁSOBNÍK HYGIENICKÝCH SÁČKŮ</h3> <p><u>MATERIÁL:</u></p> <ul style="list-style-type: none">- NEREZOVÁ OCEL MATNÁ <p><u>ROZMĚRY:</u></p> <ul style="list-style-type: none">- 170 X 95 X 24 MM <p><u>VYBAVENÍ:</u></p> <ul style="list-style-type: none">- NA 25 KS SÁČKŮ- UZAMYKATELNÝ NA KLÍČ, ZÁMEK ZAPUŠTĚNÝ DO STĚNY VÝROBKU- HRANY ZABRUŠOVANÉ SVAŘOVANÉ <table><tr><td>1.PP</td><td>1.NP</td><td>2.NP</td><td>3.NP</td><td>4.NP</td><td>STŘECHA</td><td>CELKEM</td></tr><tr><td>2 KS</td><td>5 KS</td><td>2 KS</td><td>2 KS</td><td>—</td><td>—</td><td>11 KS</td></tr></table>	1.PP	1.NP	2.NP	3.NP	4.NP	STŘECHA	CELKEM	2 KS	5 KS	2 KS	2 KS	—	—	11 KS
1.PP	1.NP	2.NP	3.NP	4.NP	STŘECHA	CELKEM										
2 KS	5 KS	2 KS	2 KS	—	—	11 KS										
<div>5 SV</div>		<h3>ODPADKOVÝ KOŠ NA SOC. ZAŘÍZENÍCH</h3> <p><u>MATERIÁL:</u></p> <ul style="list-style-type: none">- ABS PLAST ŠEDÝ, NEREZOVÁ OCEL MATNÁ, PŘEDNÍ ČÁST Z OCEL. PLÁTU <p><u>ROZMĚRY:</u></p> <ul style="list-style-type: none">- 400 X 600 X 185 MM <p><u>VYBAVENÍ:</u></p> <ul style="list-style-type: none">- OBJEM 25 LITRŮ- MONTÁŽ NA STĚNU- UZPŮSOBENÝ NA JEDNORÁZOVÉ SÁČKY OBJEMU 60 LITRŮ- VNITŘNÍ RAMENO PRO UCHYCENÍ SÁČKŮ <table><tr><td>1.PP</td><td>1.NP</td><td>2.NP</td><td>3.NP</td><td>4.NP</td><td>STŘECHA</td><td>CELKEM</td></tr><tr><td>2 KS</td><td>3 KS</td><td>2 KS</td><td>2 KS</td><td>—</td><td>—</td><td>9 KS</td></tr></table>	1.PP	1.NP	2.NP	3.NP	4.NP	STŘECHA	CELKEM	2 KS	3 KS	2 KS	2 KS	—	—	9 KS
1.PP	1.NP	2.NP	3.NP	4.NP	STŘECHA	CELKEM										
2 KS	3 KS	2 KS	2 KS	—	—	9 KS										
<div>6 SV</div>		<h3>ODPADKOVÝ KOŠ NÁŠLAPNÝ DO WC KABIN</h3> <p><u>MATERIÁL:</u></p> <ul style="list-style-type: none">- NEREZOVÁ OCEL MATNÁ <p><u>ROZMĚRY:</u></p> <ul style="list-style-type: none">- V. 280 MM- Ø 205 MM- OBJEM 5 LITRŮ <p><u>VYBAVENÍ:</u></p> <ul style="list-style-type: none">- VÍKO OTEVÍRATELNÉ NOŽNÍM PEDÁLEM- VYJÍMATELNÁ PLASTOVÁ NÁDOBA <table><tr><td>1.PP</td><td>1.NP</td><td>2.NP</td><td>3.NP</td><td>4.NP</td><td>STŘECHA</td><td>CELKEM</td></tr><tr><td>3 KS</td><td>6 KS</td><td>4 KS</td><td>3 KS</td><td>—</td><td>—</td><td>16 KS</td></tr></table>	1.PP	1.NP	2.NP	3.NP	4.NP	STŘECHA	CELKEM	3 KS	6 KS	4 KS	3 KS	—	—	16 KS
1.PP	1.NP	2.NP	3.NP	4.NP	STŘECHA	CELKEM										
3 KS	6 KS	4 KS	3 KS	—	—	16 KS										

OZNAČENÍ	SCHEMA	POPIS														
<div>7 SV</div>		<h3>ODPADKOVÝ KOŠ DO LABORATOŘÍ A UČEBEN</h3> <p><u>MATERIÁL:</u></p> <ul style="list-style-type: none">- NEREZOVÁ OCEL MATNÁ <p><u>ROZMĚRY:</u></p> <ul style="list-style-type: none">- V. 445 MM- Ø 295 MM- OBJEM 20 LITRŮ <p><u>VYBAVENÍ:</u></p> <ul style="list-style-type: none">- VÍKO OTEVÍRATELNÉ NOŽNÍM PEDÁLEM- VYJÍMATELNÁ PLASTOVÁ NÁDOBA <table><tr><td>1.PP</td><td>1.NP</td><td>2.NP</td><td>3.NP</td><td>4.NP</td><td>STŘECHA</td><td>CELKEM</td></tr><tr><td>2 KS</td><td>5 KS</td><td>5 KS</td><td>2 KS</td><td>—</td><td>—</td><td>14 KS</td></tr></table>	1.PP	1.NP	2.NP	3.NP	4.NP	STŘECHA	CELKEM	2 KS	5 KS	5 KS	2 KS	—	—	14 KS
1.PP	1.NP	2.NP	3.NP	4.NP	STŘECHA	CELKEM										
2 KS	5 KS	5 KS	2 KS	—	—	14 KS										
<div>8 SV</div>		<h3>ODPADKOVÝ KOŠ KANCELÁŘSKÝ</h3> <p><u>MATERIÁL:</u></p> <ul style="list-style-type: none">- DĚROVANÝ BAREVNÝ PLECH BÍLÝ <p><u>ROZMĚRY:</u></p> <ul style="list-style-type: none">- V. 340 MM- Ø 230 MM- OBJEM 14 LITRŮ <table><tr><td>1.PP</td><td>1.NP</td><td>2.NP</td><td>3.NP</td><td>4.NP</td><td>STŘECHA</td><td>CELKEM</td></tr><tr><td>2 KS</td><td>2 KS</td><td>7 KS</td><td>10 KS</td><td>2 KS</td><td>—</td><td>23 KS</td></tr></table>	1.PP	1.NP	2.NP	3.NP	4.NP	STŘECHA	CELKEM	2 KS	2 KS	7 KS	10 KS	2 KS	—	23 KS
1.PP	1.NP	2.NP	3.NP	4.NP	STŘECHA	CELKEM										
2 KS	2 KS	7 KS	10 KS	2 KS	—	23 KS										
<div>9 SV</div>		<h3>ODPADKOVÝ KOŠ DO CHODEB</h3> <p><u>MATERIÁL:</u></p> <ul style="list-style-type: none">- NEREZOVÁ OCEL MATNÁ <p><u>ROZMĚRY:</u></p> <ul style="list-style-type: none">- V. 686 MM- Ø 293 MM- OBJEM 30 LITRŮ <p><u>VYBAVENÍ:</u></p> <ul style="list-style-type: none">- SAMOZHÁŠECÍ VÍKO- VYJÍMATELNÁ KOVOVÁ NÁDOBA 30 LITRŮ <table><tr><td>1.PP</td><td>1.NP</td><td>2.NP</td><td>3.NP</td><td>4.NP</td><td>STŘECHA</td><td>CELKEM</td></tr><tr><td>2 KS</td><td>3 KS</td><td>2 KS</td><td>2 KS</td><td>1 KS</td><td>—</td><td>10 KS</td></tr></table>	1.PP	1.NP	2.NP	3.NP	4.NP	STŘECHA	CELKEM	2 KS	3 KS	2 KS	2 KS	1 KS	—	10 KS
1.PP	1.NP	2.NP	3.NP	4.NP	STŘECHA	CELKEM										
2 KS	3 KS	2 KS	2 KS	1 KS	—	10 KS										

OZNAČENÍ	SCHEMA	POPIS														
<div>10 SV</div>	<div></div>	<div>WC ŠTĚTKA</div> <div>MATERIÁL:</div> <div><div>-</div><div>NEREZOVÁ OCEL MATNÁ</div></div> <div>ROZMĚRY:</div> <div><div>-</div><div>V. 430 MM</div><div>-</div><div>Š. 115 MM</div><div>-</div><div>HL. 120 MM</div></div> <div>VYBAVENÍ:</div> <div><div>-</div><div>PŘÍPEVNĚNÁ NA STĚNU</div><div>-</div><div>VYJÍMATELNÁ ČISTITELNÁ NÁDOBA</div><div>-</div><div>KRYTKA ŠTĚTKY UZAVÍRÁ NÁDOBKU PROTI ŠÍŘENÍ ZÁPACHU</div></div> <table><tr><td>1.PP</td><td>1.NP</td><td>2.NP</td><td>3.NP</td><td>4.NP</td><td>STŘECHA</td><td>CELKEM</td></tr><tr><td>3 KS</td><td>6 KS</td><td>4 KS</td><td>3 KS</td><td>—</td><td>—</td><td>16 KS</td></tr></table>	1.PP	1.NP	2.NP	3.NP	4.NP	STŘECHA	CELKEM	3 KS	6 KS	4 KS	3 KS	—	—	16 KS
1.PP	1.NP	2.NP	3.NP	4.NP	STŘECHA	CELKEM										
3 KS	6 KS	4 KS	3 KS	—	—	16 KS										
<div>11 SV</div>	<div></div>	<div>ZRCADLO SKLOPNÉ PRO ZTP</div> <div>MATERIÁL:</div> <div><div>-</div><div>CHROMOVÝ RÁM</div></div> <div>ROZMĚRY:</div> <div><div>-</div><div>600 x 400 MM</div></div> <div>VYBAVENÍ:</div> <div><div>-</div><div>UCHYCENÍ S NAKLOPENÍM</div></div> <table><tr><td>1.PP</td><td>1.NP</td><td>2.NP</td><td>3.NP</td><td>4.NP</td><td>STŘECHA</td><td>CELKEM</td></tr><tr><td>—</td><td>1 KS</td><td>—</td><td>—</td><td>—</td><td>—</td><td>1 KS</td></tr></table>	1.PP	1.NP	2.NP	3.NP	4.NP	STŘECHA	CELKEM	—	1 KS	—	—	—	—	1 KS
1.PP	1.NP	2.NP	3.NP	4.NP	STŘECHA	CELKEM										
—	1 KS	—	—	—	—	1 KS										
<div>12 SV</div>	<div></div>	<div>POLIČKA DO SPRCHOVÉHO KOUTU</div> <div>MATERIÁL:</div> <div><div>-</div><div>CHROM</div></div> <div>ROZMĚRY:</div> <div><div>-</div><div>250 x 103 x 70 MM</div></div> <div>VYBAVENÍ:</div> <div><div>-</div><div>VČETNĚ KOTEVNÍCH PRVKŮ</div></div> <table><tr><td>1.PP</td><td>1.NP</td><td>2.NP</td><td>3.NP</td><td>4.NP</td><td>STŘECHA</td><td>CELKEM</td></tr><tr><td>2 KS</td><td>—</td><td>—</td><td>—</td><td>—</td><td>—</td><td>2 KS</td></tr></table>	1.PP	1.NP	2.NP	3.NP	4.NP	STŘECHA	CELKEM	2 KS	—	—	—	—	—	2 KS
1.PP	1.NP	2.NP	3.NP	4.NP	STŘECHA	CELKEM										
2 KS	—	—	—	—	—	2 KS										

OZNAČENÍ	SCHEMA	POPIS														
13 SV		JEDNOHÁČEK														
		<u>MATERIÁL:</u> - POCHROMOVANÁ MOSAZ MAT														
		<u>ROZMĚRY:</u> - Ø 48 MM														
<table><tr><td>1.PP</td><td>1.NP</td><td>2.NP</td><td>3.NP</td><td>4.NP</td><td>STŘECHA</td><td>CELKEM</td></tr><tr><td>3 KS</td><td>5 KS</td><td>5 KS</td><td>4 KS</td><td>3 KS</td><td>–</td><td>20 KS</td></tr></table>		1.PP	1.NP	2.NP	3.NP	4.NP	STŘECHA	CELKEM	3 KS	5 KS	5 KS	4 KS	3 KS	–	20 KS	
1.PP	1.NP	2.NP	3.NP	4.NP	STŘECHA	CELKEM										
3 KS	5 KS	5 KS	4 KS	3 KS	–	20 KS										
14 SV		4 HÁČEK NA LIŠTĚ														
		<u>MATERIÁL:</u> - POCHROMOVANÁ MOSAZ MAT														
		<u>ROZMĚRY:</u> - 178 x 40 MM														
<table><tr><td>1.PP</td><td>1.NP</td><td>2.NP</td><td>3.NP</td><td>4.NP</td><td>STŘECHA</td><td>CELKEM</td></tr><tr><td>3 KS</td><td>2 KS</td><td>2 KS</td><td>2 KS</td><td>–</td><td>–</td><td>9 KS</td></tr></table>		1.PP	1.NP	2.NP	3.NP	4.NP	STŘECHA	CELKEM	3 KS	2 KS	2 KS	2 KS	–	–	9 KS	
1.PP	1.NP	2.NP	3.NP	4.NP	STŘECHA	CELKEM										
3 KS	2 KS	2 KS	2 KS	–	–	9 KS										
15 SV	ZRCADLO V LIŠTĚ VLEPENÉ DO KER. OBKLADU															
	<u>POPIS:</u> ZRCADLO V HLINÍKOVÉ LIŠTĚ VLEPENÉ DO VYNECHANÉHO PROSTORU MEZI KERAMICKÝM OBKLADEM POMOCÍ NEUTRÁLNÍHO SILIKONU. ZRCADLO NESMÍ BÝT TÓNOVANÉ. HRANY ZRCADLA ZABROUŠENY. LIŠTA PO OBVODU - PŘECHOD MEZI OBKLADEM A ZRCADLEM, SUBTILNÍ HLINÍKOVÁ LIŠTA < 2,5 MM															
	<u>ROZMĚRY:</u> - 600 x 600 MM															
		<u>UMÍSTĚNÍ:</u> - POZICE ZRCADEL DLE KLADEČSKÉHO PLÁNU, KTERÝ BUDE SOUČÁSTÍ VÝROBNÍ DOKUMENTACE, ZAJISTÍ DODAVATEL STAVBY - VÝŠKOVĚ BUDE ZRCADLO UMÍSTĚNO 1200 MM NAD PODLAHOU (S.Ú.), ŠÍŘKOVĚ NA OSU UMYVADLA														
<table><tr><td>1.PP</td><td>1.NP</td><td>2.NP</td><td>3.NP</td><td>4.NP</td><td>STŘECHA</td><td>CELKEM</td></tr><tr><td>6 KS</td><td>3 KS</td><td>9 KS</td><td>10 KS</td><td>3 KS</td><td>–</td><td>31 KS</td></tr></table>		1.PP	1.NP	2.NP	3.NP	4.NP	STŘECHA	CELKEM	6 KS	3 KS	9 KS	10 KS	3 KS	–	31 KS	
1.PP	1.NP	2.NP	3.NP	4.NP	STŘECHA	CELKEM										
6 KS	3 KS	9 KS	10 KS	3 KS	–	31 KS										

OZNAČENÍ	SCHEMA	POPIS					
<div>16</div> <div>SV</div>	<div>ZRCADLO V LIŠTĚ VLEPENÉ DO KER. OBKLADU</div> <div>POPIS: ZRCADLO V HLINÍKOVÉ LIŠTĚ VLEPENÉ DO VYNECHANÉHO PROSTORU MEZI KERAMICKÝM OBKLADEM POMOCÍ NEUTRÁLNÍHO SILIKONU. ZRCADLO NESMÍ BÝT TÓNOVANÉ. HRANY ZRCADLA ZABROUŠENY. LIŠTA PO OBVODU - PŘECHOD MEZI OBKLADEM A ZRCADLEM, SUBTILNÍ HLINÍKOVÁ LIŠTA < 2,5 MM</div> <div>ROZMĚRY: - 1500 x 600 MM</div> <div>UMÍSTĚNÍ: - POZICE ZRCADEL DLE KLADEČSKÉHO PLÁNU, KTERÝ BUDE SOUČÁSTÍ VÝROBNÍ DOKUMENTACE, ZAJISTÍ DODAVATEL STAVBY - VÝŠKOVĚ BUDE ZRCADLO UMÍSTĚNO 1200 MM NAD PODLAHOU (S.Ú.), ŠÍŘKOVĚ NA OSU UMYVADLA</div>						
	1.PP	1.NP	2.NP	3.NP	4.NP	STŘECHA	CELKEM
	1 KS	3 KS	1 KS	—	—	—	5 KS
<div>17</div> <div>SV</div>	<div>ZRCADLO V LIŠTĚ VLEPENÉ DO KER. OBKLADU</div> <div>POPIS: ZRCADLO V HLINÍKOVÉ LIŠTĚ VLEPENÉ DO VYNECHANÉHO PROSTORU MEZI KERAMICKÝM OBKLADEM POMOCÍ NEUTRÁLNÍHO SILIKONU. ZRCADLO NESMÍ BÝT TÓNOVANÉ. HRANY ZRCADLA ZABROUŠENY. LIŠTA PO OBVODU - PŘECHOD MEZI OBKLADEM A ZRCADLEM, SUBTILNÍ HLINÍKOVÁ LIŠTA < 2,5 MM</div> <div>ROZMĚRY: - 2130 x 600 MM</div> <div>UMÍSTĚNÍ: - POZICE ZRCADEL DLE KLADEČSKÉHO PLÁNU, KTERÝ BUDE SOUČÁSTÍ VÝROBNÍ DOKUMENTACE, ZAJISTÍ DODAVATEL STAVBY - VÝŠKOVĚ BUDE ZRCADLO UMÍSTĚNO 1200 MM NAD PODLAHOU (S.Ú.), ŠÍŘKOVĚ PŘES CELOU STĚNU ZA UMYVADLY (PŘESNÁ DÉLKA URČENA NA MÍSTĚ)</div>						
	1.PP	1.NP	2.NP	3.NP	4.NP	STŘECHA	CELKEM
	—	—	1 KS	1 KS	—	—	2 KS
<div>18</div> <div>SV</div>	<div>ZRCADLO V LIŠTĚ VLEPENÉ DO KER. OBKLADU</div> <div>POPIS: ZRCADLO V HLINÍKOVÉ LIŠTĚ VLEPENÉ DO VYNECHANÉHO PROSTORU MEZI KERAMICKÝM OBKLADEM POMOCÍ NEUTRÁLNÍHO SILIKONU. ZRCADLO NESMÍ BÝT TÓNOVANÉ. HRANY ZRCADLA ZABROUŠENY. LIŠTA PO OBVODU - PŘECHOD MEZI OBKLADEM A ZRCADLEM, SUBTILNÍ HLINÍKOVÁ LIŠTA < 2,5 MM</div> <div>ROZMĚRY: - 1600 x 600 MM</div> <div>UMÍSTĚNÍ: - POZICE ZRCADEL DLE KLADEČSKÉHO PLÁNU, KTERÝ BUDE SOUČÁSTÍ VÝROBNÍ DOKUMENTACE, ZAJISTÍ DODAVATEL STAVBY - VÝŠKOVĚ BUDE ZRCADLO UMÍSTĚNO 1200 MM NAD PODLAHOU (S.Ú.), ŠÍŘKOVĚ PŘES CELOU STĚNU ZA UMYVADLY (PŘESNÁ DÉLKA URČENA NA MÍSTĚ)</div>						
	1.PP	1.NP	2.NP	3.NP	4.NP	STŘECHA	CELKEM
	1 KS	—	—	—	—	—	1 KS

OZNAČENÍ	SCHEMA	POPIS					
<div>19</div> <div>SV</div>	<div>ZRCADLO V LIŠTĚ VLEPENÉ DO KER. OBKLADU</div> <div>POPIS: ZRCADLO V HLINÍKOVÉ LIŠTĚ VLEPENÉ DO VYNECHANÉHO PROSTORU MEZI KERAMICKÝM OBKLADEM POMOCÍ NEUTRÁLNÍHO SILIKONU. ZRCADLO NESMÍ BÝT TÓNOVANÉ. HRANY ZRCADLA ZABROUŠENY. LIŠTA PO OBVODU - PŘECHOD MEZI OBKLADEM A ZRCADLEM, SUBTILNÍ HLINÍKOVÁ LIŠTA < 2,5 MM</div> <div>ROZMĚRY: - 1570 x 600 MM</div> <div>UMÍSTĚNÍ: - POZICE ZRCADEL DLE KLADEČSKÉHO PLÁNU, KTERÝ BUDE SOUČÁSTÍ VÝROBNÍ DOKUMENTACE, ZAJISTÍ DODAVATEL STAVBY - VÝŠKOVĚ BUDE ZRCADLO UMÍSTĚNO 1200 MM NAD PODLAHOU (S.Ú.), ŠÍŘKOVĚ PŘES CELOU STĚNU ZA UMYVADLY (PŘESNÁ DÉLKA URČENA NA MÍSTĚ)</div>						
	1.PP	1.NP	2.NP	3.NP	4.NP	STŘECHA	CELKEM
	1 KS	—	—	—	—	—	1 KS
<div>20</div> <div>SV</div>	<div>ZRCADLO V LIŠTĚ VLEPENÉ DO KER. OBKLADU</div> <div>POPIS: ZRCADLO V HLINÍKOVÉ LIŠTĚ VLEPENÉ DO VYNECHANÉHO PROSTORU MEZI KERAMICKÝM OBKLADEM POMOCÍ NEUTRÁLNÍHO SILIKONU. ZRCADLO NESMÍ BÝT TÓNOVANÉ. HRANY ZRCADLA ZABROUŠENY. LIŠTA PO OBVODU - PŘECHOD MEZI OBKLADEM A ZRCADLEM, SUBTILNÍ HLINÍKOVÁ LIŠTA < 2,5 MM</div> <div>ROZMĚRY: - 1480 x 600 MM</div> <div>UMÍSTĚNÍ: - POZICE ZRCADEL DLE KLADEČSKÉHO PLÁNU, KTERÝ BUDE SOUČÁSTÍ VÝROBNÍ DOKUMENTACE, ZAJISTÍ DODAVATEL STAVBY - VÝŠKOVĚ BUDE ZRCADLO UMÍSTĚNO 1200 MM NAD PODLAHOU (S.Ú.), ŠÍŘKOVĚ PŘES CELOU STĚNU ZA UMYVADLY (PŘESNÁ DÉLKA URČENA NA MÍSTĚ)</div>						
	1.PP	1.NP	2.NP	3.NP	4.NP	STŘECHA	CELKEM
	—	1 KS	1 KS	1 KS	—	—	3 KS
<div>21</div> <div>SV</div>	<div>ZRCADLO V LIŠTĚ VLEPENÉ DO KER. OBKLADU</div> <div>POPIS: ZRCADLO V HLINÍKOVÉ LIŠTĚ VLEPENÉ DO VYNECHANÉHO PROSTORU MEZI KERAMICKÝM OBKLADEM POMOCÍ NEUTRÁLNÍHO SILIKONU. ZRCADLO NESMÍ BÝT TÓNOVANÉ. HRANY ZRCADLA ZABROUŠENY. LIŠTA PO OBVODU - PŘECHOD MEZI OBKLADEM A ZRCADLEM, SUBTILNÍ HLINÍKOVÁ LIŠTA < 2,5 MM</div> <div>ROZMĚRY: - 2160 x 600 MM</div> <div>UMÍSTĚNÍ: - POZICE ZRCADEL DLE KLADEČSKÉHO PLÁNU, KTERÝ BUDE SOUČÁSTÍ VÝROBNÍ DOKUMENTACE, ZAJISTÍ DODAVATEL STAVBY - VÝŠKOVĚ BUDE ZRCADLO UMÍSTĚNO 1200 MM NAD PODLAHOU (S.Ú.), ŠÍŘKOVĚ PŘES CELOU STĚNU ZA UMYVADLY (PŘESNÁ DÉLKA URČENA NA MÍSTĚ)</div>						
	1.PP	1.NP	2.NP	3.NP	4.NP	STŘECHA	CELKEM
	—	1 KS	—	—	—	—	1 KS